



20
18


Catalogo
INTERNI





REDIL[®]

Catalogo **INTERNI** 2018



Porte tagliafuoco

Porte tagliafuoco / Porte multifunzione



Porte
tagliafuoco

Controtelai per porte

Telaio per porte scorrevoli ad anta singola / Telaio per porte scorrevoli ad anta doppia / Controtelaio Universale



Controtelai per
porte

Scale

Scale Retrattili con Cassonetto / Scale Retrattili a Parete Verticale



Scale

Vetromattoni

Vetromattoni neutri a montaggio verticale / Vetromattoni neutri pavimentazione / Vetromattoni colorati / Accessori per vetromattoni



Vetromattoni

Chiusini di scarico

Chiusini di Scarico Sifonati / Chiusino con scarico laterale telescopico con griglia in acciaio / Chiusino regolabile in ABS con telaio griglia e coperchio in acciaio INOX con PILETTA / Chiusino regolabile con porta piastrella / Canaletta per doccia in ABS con griglia in acciaio



Chiusini di scarico

Distanziatori e profili

Distanziatori per piastrelle / Supporto per Mattonelle / Distanziatore per cassero a due forchette / Guida a T per intonaco in plastica / Distanziatore alettato / Tappo per distanziatore alettato / Smusso / Gocciolatoio / Giunti di Dilatazione / Smusso con Aletta / Distanziatore piatto / Profilo proteggi angolo PVC bianco / Profilo proteggi angolo PVC Colorato / Profilo proteggi angolo in Alluminio / Profilo proteggi angolo in Acciaio / Sgucio in PVC porta piastrella



Distanziatori e profili

Contenitori a bocca di leone

Contenitori a bocca di leone e divisori per contenitori a bocca di leone



Contenitori
a bocca di leone

Mobili e lavatoi

Lavatoi / Mobile raccolta differenziata



Mobili e lavatoi

Griglie aerazione

Griglia aerazione in PVC / Griglia aerazione rame



Griglie
aerazione

Rete per massetto

Rete elettrosaldata / Rete in fibra di vetro



Rete
elettrosaldata

Indice alfabetico dei prodotti **REDIL**

Canaletta per doccia in ABS con griglia in acciaio	Pag.	23	Manicotto Elastico Eccentrico per WC	Pag.	24
Capsule per profili	"	29	Manicotto Elastico Dritto per Wc	"	24
Chiusino con scarico laterale telescopico	"	22	Mobile raccolta differenziata	"	32
Chiusino con scarico laterale telescopico con griglia in acciaio	"	22	Paraspigolo in plastica sotto intonaco con testa arrotondata	"	29
Chiusini di Scarico Sifonati	"	22	Porta MULTIFUNZIONE modello "POLILUX" preverniciata	"	8
Chiusino in abs Sifonato Scarico Laterale	"	22	Porta Tagliafuoco "New Idra" CARTONGESSO EI 120 anta singola	"	7
Chiusino regolabile con PORTA PIASTRELLA	"	23	Porta Tagliafuoco "Split" EI 60 anta singola	"	6
Chiusino regolabile in ABS con telaio griglia e coperchio in acciaio INOX con PILETTA	"	23	Porta Tagliafuoco "Split" EI 120 anta singola	"	6
Chiusino regolabile in ABS da ISPEZIONE	"	22	Profilo proteggi angolo in Acciaio	"	29
Contenitore a Bocca di Leone	"	30	Profilo proteggi angolo in Alluminio	"	29
Controtelaio Universale	"	10	Profilo proteggi angolo PVC bianco	"	28
Divisori per Contenitori a Bocca di Leone	"	30	Profilo proteggi angolo PVC Colorato	"	29
Distanziatore alettato	"	27	Rete in vibra di vetro per massetto	"	34
Distanziatore AUTOLIVELLANTE per piastrelle	"	25	Rete Elettrosaldata per massetto	"	34
Distanziatore per cassero a due forchette	"	26	Sgucio in PVC	"	29
Distanziatori per piastrelle	"	26	Scale Retrattili con Cassonetto	"	11
Distanziatore piatto	"	28	Scale Retrattili a Parete Verticale	"	11
Giunto di Dilatazione	"	27	Smusso	"	27
Giunto di Dilatazione a Freccia	"	28	Smusso con Aletta	"	28
Giunto di Dilatazione Forato	"	27	Super Tubo Telescopico	"	24
Gocciolatoio	"	27	Supporto per Mattonelle	"	26
Griglia Aerazione in Pvc	"	33	Tappo per distanziatore alettato	"	27
Griglia Aerazione in rame con boccaglio in plastica	"	33	Tegola marsigliese - coppo	"	15
Griglia Aerazione Rame con retina	"	33	Telaio per porte scorrevoli ad anta doppia	"	10
Guida a T per intonaco in plastica	"	26	Telaio per porte scorrevoli ad anta singola	"	9
Lavatoio Blanco	"	31	Vasca a muro completa	"	32
Lavatoio Lindo 1 anta	"	31	Vetromattoni accessori: Distanziatori per vetromattoni	"	21
Lavatoio Lindo 2 ante	"	31	Vetromattoni accessori: Telaio apribile	"	21
Lavatoio Lindo con serranda	"	32	Vetromattoni accessori: Vetromix	"	21

Vetromattoni colorati acquamarina satinati	"	16	Vetromattoni colorati verde satinati	"	17
Vetromattoni colorati acquamarina trasparenti	"	16	Vetromattoni colorati verde trasparenti	"	17
Vetromattoni colorati ametista satinati	"	20	Vetromattoni neutri altri disegni	"	13
Vetromattoni colorati ametista trasparenti	"	20	Vetromattoni neutri altri formati	"	13
Vetromattoni colorati blu satinato	"	16	Vetromattoni Neutri angolare esagonale e quadrato	"	14
Vetromattoni colorati blu trasparente	"	16	Vetromattoni neutri formati speciali	"	13
Vetromattoni colorati Giallo satinati	"	19	Vetromattoni neutri lisci	"	12
Vetromattoni colorati Giallo trasparenti	"	19	Vetromattoni neutri ondulati	"	12
Vetromattoni colorati Lilla satinati	"	18	Vetromattoni neutri ondulati e lisci	"	12
Vetromattoni colorati Lilla trasparenti	"	18	Vetromattoni neutri pavimentazione DS	"	15
Vetromattoni colorati Nordica satinati	"	18	Vetromattoni neutri pavimentazione DS	"	15
Vetromattoni colorati Nordica trasparenti	"	18	Vetromattoni neutri terminali, lineari e curvi	"	14
Vetromattoni colorati rosa satinati	"	20	Vetromattoni neutri triangolari	"	13
Vetromattoni colorati rosa trasparenti	"	20	Vetromattoni ondulato argentato	"	14
Vetromattoni colorati Siena satinati	"	19	Vetromattoni ondulato importazione	"	14
Vetromattoni colorati Siena trasparenti	"	19	Vetromattoni ondulato importazione	"	77
Vetromattoni colorati Turchese satinati	"	17			
Vetromattoni colorati Turchese trasparenti	"	17			

2018

Catalogo
INTERNI

Porte tagliafuoco

Porta Tagliafuoco "Split" EI 120 anta singola



Larghezza (LVM)	Altezza (HVM)	Prezzo €/cad
800	2150	535,94
900	2150	562,60
1000	2150	587,22
1200	2150	725,20
1350	2150	725,20

- Lamiera primerizzata elettrozincata color Avorio chiaro
- Telaio elettrozincato a "Z" con zanche e fori per tasselli per la posa in opera
- Coibentazione a norma UNI EN 1634
- Serratura antincendio predisposta per cilindro tipo Yale
- Cilindro Patent
- Una chiave Patent
- Maniglia interna + maniglia esterna antincendio colore nero completa di placche
- Finitura telaio a polveri epossidipoliestere color Avorio chiaro
- Due cerniere registrabili in altezza
- Una cerniera con molla per autochiusura e perno di regolazione chiusura
- Fogli d'uso e manutenzione
- Guarnizione autoespandente telaio

Porta Tagliafuoco "Split" EI 60 anta singola



Larghezza (LVM)	Altezza (HVM)	Prezzo €/cad
800	2150	441,08
900	2150	466,64
1000	2150	481,22

- Lamiera primerizzata elettrozincata color Avorio chiaro
- Telaio elettrozincato a "Z" con zanche e fori per tasselli per la posa in opera
- Coibentazione a norma UNI EN 1634
- Serratura antincendio predisposta per cilindro tipo Yale
- Cilindro Patent
- Una chiave Patent
- Maniglia interna + maniglia esterna antincendio colore nero completa di placche
- Finitura telaio a polveri epossidipoliestere color Avorio chiaro
- Due cerniere registrabili in altezza
- Una cerniera con molla per autochiusura e perno di regolazione chiusura
- Fogli d'uso e manutenzione
- Guarnizione autoespandente telaio

**Ingombri porta
con apertura a 90°**



Porta Tagliafuoco "New Idra" CARTONGESSO EI 120 anta singola

Larghezza (LVM)	Altezza (HVM)	Prezzo €/cad
900	2150	900,97
1000	2150	927,47
1265	2150	1.127,86

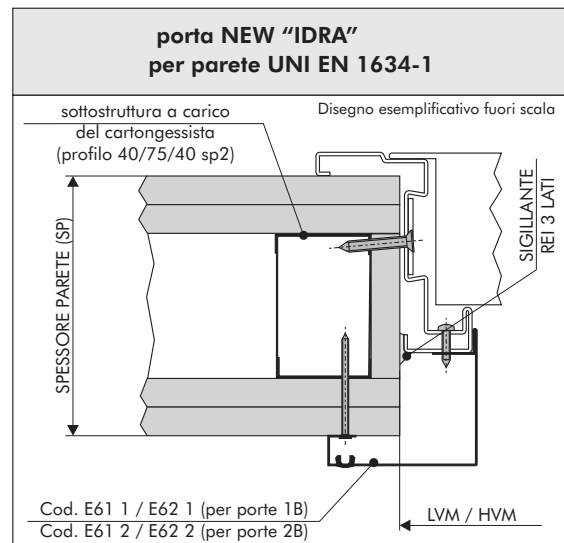
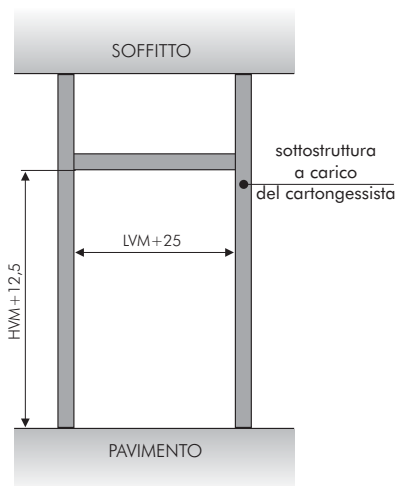


La predisposizione della porta New Idra EI2 120 ad uno e due battenti per la corretta applicazione su una parete in cartongesso consiste in:

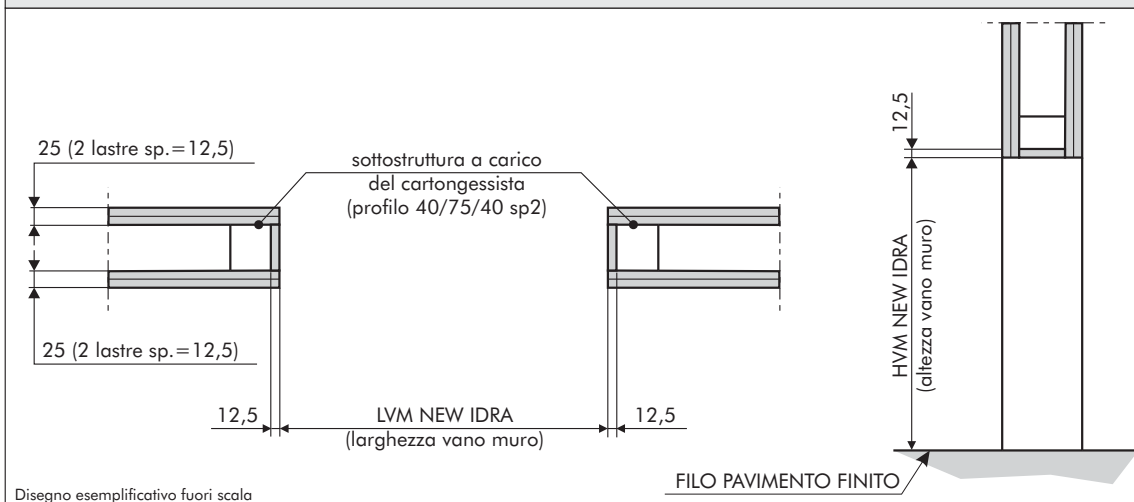
- preparazione parete come schemi allegati
- montaggio porta ad avvitare su parete, e regolazione
- montaggio imbotte di finitura

Certificato con parete di tipo normalizzato europeo avente lastre da 12,5mm come allegati.

Il nodo telaio/parete di cartongesso deve essere eseguito come da schede sotto riportate.



CONFIGURAZIONE PARETE IN CARTONGESSO A CARICO DEL COMMITTENTE



Porta MULTIFUNZIONE modello "POLILUX" preverniciata

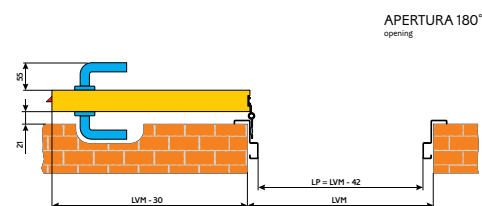
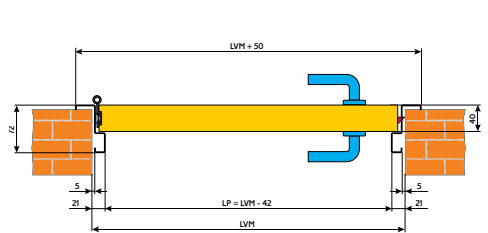
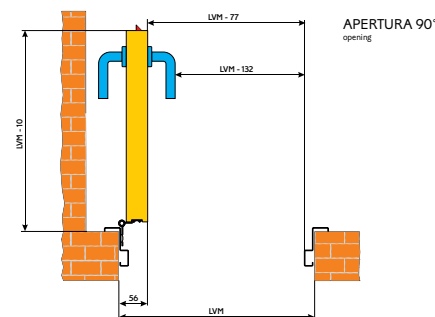
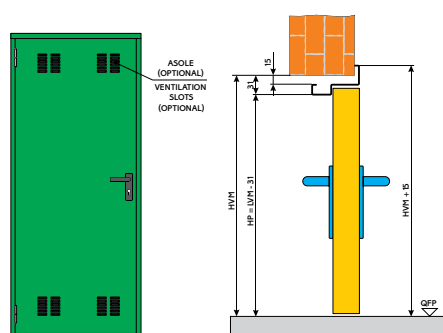


Larghezza (LVM)	Altezza (HVM)	Prezzo €/cad
700	2150	260,44
800	2150	275,65
900	2150	291,33

- Lamiera primerizzata elettrozincata color Avorio chiaro
- Telaio elettrozincato a "Z" con zanche e fori per tasselli per la posa in opera
- Coibentazione a norma UNI EN 1634
- Serratura antincendio predisposta per cilindro tipo Yale
- Cilindro Patent
- Una chiave Patent
- Maniglia interna + maniglia esterna antincendio colore nero completa di placche
- Finitura telaio a polveri epossidipoliestere color Avorio chiaro
- Due cerniere registrabili in altezza
- Una cerniera con molla per autochiusura e perno di regolazione chiusura
- Fogli d'uso e manutenzione
- Guarnizione autoespandente telaio



Idonea per la chiusura di varchi di normali dimensioni tipiche di porte a 1 battente, una soluzione pratica per attività commerciali o privati. Utilizza stessa serratura e cerniere della sorella minore Club. Apprezzata per la praticità di stoccaggio grazie alla mano d'apertura unica, Polilux è una porta metallica tamburata, zincata, preverniciata, la struttura tamburata conferisce alla porta un aspetto estetico gradevole e di facile manovrabilità. Pratica ed economica per la chiusura di locali di servizio. Con l'opzione "asole di aerazione" assicura un ricambio d'aria per ambienti normalmente chiusi, come seminterrati, mansarde o depositi. Grazie alla sua pratica reversibilità, l'applicazione risulta facile e universale in virtù della mano d'apertura unica da selezionare a posa telaio ultimata. Installazione su qualsiasi tipo di parete, misure rigorosamente standard, telaio tre lati a murare o tassellare, senza e con guarnizione su telaio, cambio mano d'apertura eseguibile anche dopo la posa svitando l'anta, ruotandola di 180 gradi e riavvitandola sul montante opposto. Coibentazione standard in cartone alveolare, disponibile in versione maniglia/maniglia o con libero/occupato.



MISURE STANDARD

LVM	2000	2100
LVM	700	800

LVM = larghezza vano muro HVM = altezza vano muro HP = altezza passaggio LP = larghezza passaggio QFP = quota filo pavimento
LVM = wall opening width HVM = wall opening height HP = passage height LP = passage width QFP = floor level



LVM = larghezza vano muro HVM = altezza vano muro HP = altezza passaggio LP = larghezza passaggio QFP = quota filo pavimento
LVM = wall opening width HVM = wall opening height HP = passage height LP = passage width QFP = floor level

Controtelai per porte a scomparsa

Controtelaio per porte scorrevoli ad anta singola



Luce cm	Altezza cm	Muro Prezzo €/cad	Cartongesso Prezzo €/cad
60	200	234,40	243,80
60	210	234,40	243,80
70	200	234,40	243,80
70	210	234,40	243,80
80	200	234,40	243,80
80	210	234,40	243,80
90	200	234,40	243,80
90	210	234,40	243,80
100	200	234,40	349,50
100	210	234,40	349,50
110	200	337,20	509,80
110	210	337,20	509,80
120	200	431,70	-
120	210	431,70	-

Carrelli portata Kg 120 per anta

Controtelaio per porte scorrevoli senza stipite



Luce cm	Altezza cm	Intonaco Prezzo €/cad	Cartongesso Prezzo €/cad
60	210	671,80	671,80
70	210	671,80	671,80
80	210	671,80	671,80
90	210	671,80	671,80

- Carrelli portata Kg 120 per anta
- Battuta anteriore in alluminio grezzo da tinteggiare
- Guarnizione e spazzolini parapolvere
- Permette di far scomparire la porta scorrevole in una parete in muratura o cartongesso senza necessità di stipiti

Controtelaio per porte scorrevoli ad anta doppia



Luce cm	Altezza cm	Intonaco Prezzo €/cad	Cartongesso Prezzo €/cad
120	200	467,70	489,30
120	210	467,70	489,30
140	200	467,70	489,30
140	210	467,70	489,30
160	200	467,70	489,30
160	210	467,70	489,30
180	200	467,70	489,30
180	210	467,70	489,30
200	200	670,20	-
200	210	670,20	-

Il controtelaio è costruito in lamiera zincata in senso verticale. La griglia di scorrimento è realizzata in alluminio anodizzato estruso.

Per assicurare la massima scorrevolezza e silenziosità, il carrello portante è costruito con cuscinetti a sfera e perni rettificati per un portata di 80 Kg.

Controtelaio Universale



Altezza cm	Luce cm	Porta cm	Profondità cm	Prezzo €/cad
222	da 70 a 100	da 60 a 90	8,0	16,90
222	da 70 a 100	da 60 a 90	10,5	17,30
222	da 70 a 100	da 60 a 90	12,0	18,90
222	da 70 a 100	da 60 a 90	15,0	28,70

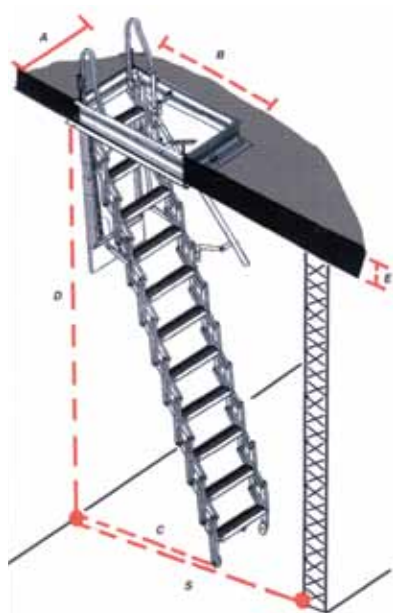
Adeguamento Dimensionale

Nel controtelaio universale sono previste incisioni per facilitare il taglio nelle misure desiderate



Scale

Scale Retrattili con Cassonetto



Dimensioni cm	Altezza cm	Prezzo €/cad
50x70	270/300	472,30
50x80	270/300	472,30
50x90	270/300	472,30
50x100	270/300	472,30
60x80	270/300	472,30
70x70	270/300	472,30
70x80	270/300	472,30
70x90	270/300	472,30
70x100	270/300	472,30
70x110	270/300	472,30
70x120	270/300	472,30
70x130	270/300	472,30

Scale retrattili a parallelogramma in acciaio stampato, costruite, complete di staffe di fissaggio leva apriscala, corrimano telescopico e maniglioni di sbarco superiori



Dati riferiti alle scale in versione standard e con un'altezza netta vano di 300 cm

a	da 45 a 70 cm
b	da 70 a 130 cm (a seconda del modello)
c	ca. 150 cm
d	max 305 cm
e	da 16 a 30 cm
s	ca. 180 cm

A richiesta è possibile motorizzare le scale

Scale Retrattili a Parete Verticale



Dimensioni cm	Altezza cm	Prezzo €/cad
70x90		935,40
70x100		935,40
70x120		977,50

Scale retrattili a parallelogramma in acciaio stampato

Scala Retrattile MOTORIZZATA con Cassonetto



Dimensioni cm	Altezza cm	Prezzo €/cad
60X90	270/300	2.000,00
60X100	270/300	2.000,00
60X110	270/300	2.000,00
60X120	270/300	2.000,00
70x90	270/300	2.000,00
70x100	270/300	2.000,00
70x110	270/300	2.000,00
70x120	270/300	2.000,00

La scala retrattile motorizzata soffitta AutoAttic è una scala a soffietto perfetta per accedere alla soffitta anche nel caso si utilizzi come stanza abitativa. Tramite il motore elettrico azionato dal telecomando in policarbonato, può essere aperta e chiusa con un semplice click sia dal piano inferiore che dal piano superiore. La scala è stabile e sicura e certificata UNI EN 14975:2010 per una portata fino a 260 kg al centro della rampa e per altezze fino a 3 metri. Consente di raggiungere il sottotetto con estrema facilità. La sicurezza risulta essere massima con l'installazione del doppio corrimano opzionale. La scala si integra bene nel contesto d'arredo in quanto il telaio è incassato nel vano del solaio e quindi quasi a totale scomparsa.

Scala retrattile motorizzata soffitta: prezzi

La scala AutoAttic ha il suo prezzo base che varia a seconda delle dimensioni della botola e dell'altezza del vano richiesta. Può essere accessoriata con vari optional.

Quando scegliere questa scala per soffitta

La scala è ideale per l'accesso a sottotetti anche nel caso si utilizzi il solaio come camera da letto, in quanto il motore elettrico può essere azionato sia dal basso che dall'alto con estrema silenziosità. Per il massimo delle caratteristiche si veda anche la versione "AutoAttic Vip" con batteria tampone e radiocomando in acciaio.

LA SCALA SICURA " AutoAttic® Vip H270 "

N°	Descrizione/Description
1	Concetto di sostegno
2	Tenditore di sostegno
3	Ancoraggio di discesa sinistra
4	Nervo-Telaio
5	Ancoraggio di discesa destra
6	Tondo di scorrimento
7	Base pantografo sinistra
8	Pannello in multistrato
9	Aziutatore elettromeccanico
10	Supporto gruppo scala
11	Ovale con attacco
12	Passo scala
13	Ruota antiskid
14	Barra stabilizzatrice
15	Radiocomando in acciaio

E' FATTO DIVIETO DI
 Modificare o manomettere, anche parzialmente la scala.
 Murare il nervo-telaio al solaio.
 Per eventuali modifiche consultare il costruttore.

La scala è progettata per avere un'inclinazione di circa 66°.
 E' consigliato lubrificare i leverismi e tutte le cerniere della scala.
 Montare il nervo-telaio in bolla per garantire un corretto funzionamento.
 Il costruttore si riserva il diritto di apportare modifiche senza alcun preavviso.

Vetromattoni neutri a montaggio verticale

Neutri ondulati		Modello	Dimensioni cm	Peso kg	N. pezzi per m ²	N. pezzi per scatola	Prezzo €/cad
	3240/DO	24x24x8	4,1	16	4	20,60	
	24/O sat	24x24x8	4,1	16	4	39,75	
	3190/DO	19x19x8	2,3	25	5	10,95	
	19/O sat 1	19x19x8	2,3	25	5	27,80	
	19/O sat	19x19x8	2,3	25	5	25,60	

Neutri lisci		Modello	Dimensioni cm	Peso kg	N. pezzi per m ²	N. pezzi per scatola	Prezzo €/cad
	3240/DT	24x24x8	4,1	16	4	20,60	
	24/T sat	24x24x8	4,1	16	4	39,75	
	3190/DT	19x19x8	2,3	25	5	13,40	
	19/T sat 1	19x19x8	2,3	25	5	27,80	
	19/T sat	19x19x8	2,3	25	5	25,60	

Neutri mezzi ondulati e lisci		Modello	Dimensioni cm	Peso kg	N. pezzi per m ²	N. pezzi per scatola	Prezzo €/cad
	3211/DO	24x11,5x8	2,2	32	4	14,10	
	3211/O sat	24x11,5x8	2,2	32	4	27,95	
	3211/DT	24x11,5x8	2,2	32	5	14,10	
	3211/T sat	24x11,5x8	2,2	32	5	27,95	
	3109/DO	19x9x8	1,4	50	5	9,80	
	3109/O sat	19x9x8	1,4	50	5	20,45	
	3109/DT	19x9x8	1,4	50	5	9,80	
	3109/T sat	19x9x8	1,4	50	5	20,45	

Neutri altri disegni




Modello	Dimensioni cm	Peso kg	N. pezzi per m ²	N. pezzi per scatola	Prezzo €/cad
3240/DO	24x24x8	4,1	16	4	20,60
3240/DI	24x24x8	4,1	16	4	20,60
3190/DP	19x19x8	2,3	25	5	12,35
19/P sat	19x19x8	2,3	25	5	25,60
3190/DI	19x19x8	2,3	25	5	12,35
3190/DNP	19x19x8	2,3	25	5	13,25
3190/DNI	19x19x8	2,3	25	5	13,25
3190/DAT	19x19x8	2,3	25	5	13,25
3190/DQ	19x19x8	2,3	25	5	13,25

Neutri formati speciali





Modello	Dimensioni cm	Peso kg	N. pezzi per m ²	N. pezzi per scatola	Prezzo €/cad
3300/DO	30x30x8	6,8	10	3	36,05
3300/DT	30x30x8	6,8	10	3	36,05


Neutri triangolari




Modello	Dimensioni cm	Peso kg	N. pezzi per m ²	N. pezzi per scatola	Prezzo €/cad
TR/DO	17,2x17,2x23,6x8	1,4	50	10	45,50
TR/O sat	17,2x17,2x23,6x8	1,4	50	10	60,50
TR/DT	17,2x17,2x23,6x8	1,4	50	10	45,50
TR/T sat	17,2x17,2x23,6x8	1,4	50	10	60,50

Ondulato argentato	Modello	Dimensioni cm	Peso kg	N. pezzi per m ²	N. pezzi per scatola	Prezzo €/cad
	Argentato	19X19x8	2,3	27	5	20,60


Ondulato importazione	Modello	Dimensioni cm	Peso kg	N. pezzi per m ²	N. pezzi per scatola	Prezzo €/cad
	Import	19X19x8	2,1	16	6	5,55


Neutri angolare esagonale e quadrato	Modello	Dimensioni cm	Peso kg	Prezzo €/cad
	1. angolare esagonale/DO	14,4x11x19	1,9	47,15
	2. angolare esagonale/DT	14,4x11x19	1,9	47,15
	3. angolare quadrato/DO	9x9x19	1,5	47,15
	4. angolare quadrato/DT	9x9x19	1,5	47,15

Neutri terminali lineari e curvi	Modello	Dimensioni cm	Peso kg	Prezzo €/cad
	1. terminale lineare/DO	19x19x8	2,9	35,35
	2. terminale lineare/DT	19x19x8	2,9	47,15
	3. terminale curvo/DO	19x19x8	2,9	35,35
	4. terminale curvo/DT	19x19x8	2,9	47,15

Tegola marsigliese - coppo	Modello	Dimensioni cm	Peso kg	Prezzo €/cad
	1. Tegola marsigliese	39,5x23	3,2	25,05
	2. Coppo	17,5x14x44	2	30,20


Vetromattoni neutri pavimentazione


Pavimentazione DS	Modello	Dimensioni cm	Peso kg	N. pezzi per m ²	N. pezzi per scatola	Prezzo €/cad
	3190/DS	19X19x8	2,8	20,7	5	17,20
	3190/DSC	19X19x8	3,8	20,7	5	20,40


Pavimentazione DA	Modello	Dimensioni cm	Peso kg	N. pezzi per m ²	N. pezzi per scatola	Prezzo €/cad
	3013/F	14,5x14,5x5	1,4	32,6	10	10,70
	3019/MF	19x19x7	2,5	20,7	6	16,15
	3013/DSF	14,5x14,5x11	2,8	32,6	6	24,65
	3200/PS	20x20x2,2	1,9	19,8	10	13,25
	3190/DA	19x19x8	20,7	20,7	5	17,70

Vetromattoni colorati

	Modello	Dimensioni cm	Peso kg	N. pezzi per m ²	N. pezzi per scatola	Prezzo €/cad
	19/O-T	19x19x8	2,3	25	5	22,35
	3109/O-T	19x19x8	1,4	50	5	17,85


	Modello	Dimensioni cm	Peso kg	N. pezzi per m ²	N. pezzi per scatola	Prezzo €/cad
	19/O-T sat	19x19x8	2,3	25	5	25,60
	3109/O-T sat	19x9x8	1,4	50	5	20,45

	Modello	Dimensioni cm	Peso kg	N. pezzi per m ²	N. pezzi per scatola	Prezzo €/cad
	19/O-T	19x19x8	2,3	25	5	22,35
	3109/O-T	19x9x8	1,4	50	5	17,85

	Modello	Dimensioni cm	Peso kg	N. pezzi per m ²	N. pezzi per scatola	Prezzo €/cad
	19/O-T sat	19x19x8	2,3	25	5	25,60
	3109/O-T sat	19x 9x8	1,4	50	5	20,45

	Modello	Dimensioni cm	Peso kg	N. pezzi per m ²	N. pezzi per scatola	Prezzo €/cad
--	---------	---------------	---------	-----------------------------	----------------------	--------------


Turchese trasparenti



19/O-T	19x19x8	2,3	25	5	22,35
3109/O-T	19x9x8	1,4	50	5	17,85

	Modello	Dimensioni cm	Peso kg	N. pezzi per m ²	N. pezzi per scatola	Prezzo €/cad
--	---------	---------------	---------	-----------------------------	----------------------	--------------

Turchese satinati



19/O-T sat	19x19x8	2,3	25	5	25,60
3109/O-T sat	19x9x8	1,4	50	5	20,45

	Modello	Dimensioni cm	Peso kg	N. pezzi per m ²	N. pezzi per scatola	Prezzo €/cad
--	---------	---------------	---------	-----------------------------	----------------------	--------------

Verde trasparenti



19/O-T	19x19x8	2,3	25	5	22,35
3109/O-T	19x9x8	1,4	50	5	17,85

	Modello	Dimensioni cm	Peso kg	N. pezzi per m ²	N. pezzi per scatola	Prezzo €/cad
--	---------	---------------	---------	-----------------------------	----------------------	--------------

Verde satinati



19/O-T sat	19x19x8	2,3	25	5	25,60
3109/O-T sat	19x9x8	1,4	50	5	20,45

Lilla trasparenti



Modello	Dimensioni cm	Peso kg	N. pezzi per m ²	N. pezzi per scatola	Prezzo €/cad
19/O-T	19x19x8	2,3	25	5	22,35
3109/O-T	19x9x8	1,4	50	5	17,85

Lilla satinati




Modello	Dimensioni cm	Peso kg	N. pezzi per m ²	N. pezzi per scatola	Prezzo €/cad
19/O-T sat	19x19x8	2,3	25	5	25,60
3109/O-T sat	19x9x8	1,4	50	5	20,45

Nordica trasparenti



Modello	Dimensioni cm	Peso kg	N. pezzi per m ²	N. pezzi per scatola	Prezzo €/cad
19/O-T	19x19x8	2,3	25	5	22,35
3109/O-T	19x9x8	1,4	50	5	17,85

Nordica satinati



Modello	Dimensioni cm	Peso kg	N. pezzi per m ²	N. pezzi per scatola	Prezzo €/cad
19/O-T sat	19x19x8	2,3	25	5	25,60
3109/O-T sat	19x9x8	1,4	50	5	20,45

	Modello	Dimensioni cm	Peso kg	N. pezzi per m ²	N. pezzi per scatola	Prezzo €/cad
--	---------	---------------	---------	-----------------------------	----------------------	--------------

Ametista trasparenti



19/O-T	19x19x8	2,3	25	5	22,35
3109/O-T	19x9x8	1,4	50	5	17,85

	Modello	Dimensioni cm	Peso kg	N. pezzi per m ²	N. pezzi per scatola	Prezzo €/cad
--	---------	---------------	---------	-----------------------------	----------------------	--------------

Ametista satinati



19/O-T sat	19x19x8	2,3	25	5	25,60
3109/O-T sat	19x9x8	1,4	50	5	20,45

	Modello	Dimensioni cm	Peso kg	N. pezzi per m ²	N. pezzi per scatola	Prezzo €/cad
--	---------	---------------	---------	-----------------------------	----------------------	--------------

Rosa trasparenti



19/O-T	19x19x8	2,3	25	5	22,35
3109/O-T	19x9x8	1,4	50	5	17,85


	Modello	Dimensioni cm	Peso kg	N. pezzi per m ²	N. pezzi per scatola	Prezzo €/cad
--	---------	---------------	---------	-----------------------------	----------------------	--------------


Rosa satinati




19/O-T sat	19x19x8	2,3	25	5	25,60
3109/O-T sat	19x9x8	1,4	50	5	20,45

Accessori per vetromattoni

Telaio apribile	Dimensioni interne	dimensioni esterne	Kg - peso unitario	Prezzo €/cad	
	telaio apribile - 1 posto	19 x 19 x 8	21,5x22,5x9	1,6	75,70
	telaio apribile - 2 posti	19 x 39 x 8	21,5x42,5x9	2,3	93,45
	telaio apribile - 4 posti	39 x 39 x 8	42x42,5x9	4,6	163,45
	telaio apribile - 1 posto	24 x 24 x 8	26,5x27,5x9	1,6	122,10
	telaio apribile - 2 posti	24 x 49x 8	26,5x53x9	2,3	144,70
	telaio apribile - 4 posti	49 x 49x 8	52x53x9	4,6	248,70

Distanziatori per vetromattoni	Numero pezzi scatola	Prezzo €/cad	
	distanziatori per fughe di cm1	100	0,30
	distanziatori per fughe di cm0,5	100	0,50
	distanziatori per fughe di cm0,2	100	0,50
	distanziatori per pareti curve	180	0,60

Vetromix	Kg	Prezzo €/kg	
	Malta speciale per la posa e la sigillatura dei vetromattoni	10	1,85
		25	1,40

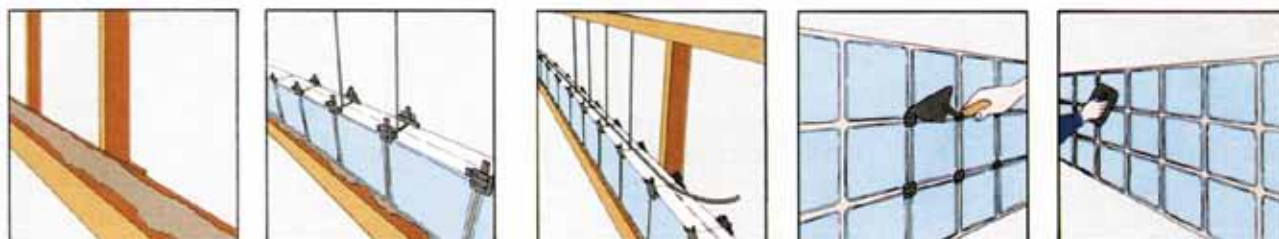
CARATTERISTICHE TECNICHE:
 Colore: bianco
 Acqua d'impasto: 22-24%
 Temperatura d'applicazione permessa: da +5°C a + 40°C
 Tempo di vita dell'impasto: 2 ore
 Temperatura di esercizio: da -30°C a +90°C
 Spessore realizzabile: da 2 a 25 mm
 Consumo: 18/20 Kg. m² per fuga da cm1

Consigli per l'impiego e la posa in opera


Costruzione in opera con distanziatori a crociera.


- 1 La posa in opera del Vetromattone è più semplice e veloce usando il distanziatore in resina sintetica. In questo caso, infatti, si procede come segue: disporre i montanti verticali a piombo e a filo vetro per garantire la verticalità dell'opera a una distanza di m 1 ÷ 1,5 ca. l'uno dall'altro.
- 2 Preparare la cassetta orizzontale di base con liste di legno, stendere lungo il perimetro una striscia di cartongesso bitumato, o altri materiali idonei, gettare il calcestruzzo o Vetromix.
- 3 Posare i distanziatori fra vetro e vetro. Si crea così un interspazio di un centimetro, che deve essere riempito con calcestruzzo o


- 4 Mettere il calcestruzzo o Vetromix sui vetri, posizionare l'armatura orizzontale tondino di Ø 6 mm - e proseguire poi nella posa delle file successive.
 - 5 Quando il calcestruzzo o Vetromix ha fatto parzialmente presa, rompere i quadri di allineamento dei cavallotti con una lieve pressione.
 - 6 Finire il pannello in Vetromattone con la stuccatura e pulire i vetri.
- Note: nelle pareti di vetromattone dove è previsto l'inserimento di telai apribili, l'interasse vincolato con i distanziatori non permette la posa degli stessi in quanto lo spazio risulta sotto dimensionato.





Chiusini di scarico


Chiusini di Scarico Sifonati	Dimensioni cm	Ø Scarico mm	Pezzi per Confez.	Prezzo €/cad
	10x10	40	48	1,30
	15x15	50	32	2,30
	20x20	75/80	20	5,40
	25x25	90/100	20	7,00
	30x30	100/110	8	11,80


Chiusino in abs Sifonato Scarico Laterale	Ø Scarico mm	Pezzi per Confezione	Dimensione mm	Prezzo €/cad	
	Tipo Mignon Art. 15050001	50	36	115x115	3,90
	Tipo Magnum Art. 15050002	50	42	150x150	7,50



Chiusino con scarico laterale telescopico	Ø Scarico mm	Pezzi per Confezione	Dimensione mm	Prezzo €/cad	
	Tipo Mignon	50	22	115x115	5,50
	Tipo Magnum	50	28	150x150	10,70

Chiusino con scarico laterale telescopico con griglia in acciaio	Ø Scarico mm	Pezzi per Confezione	Dimensione mm	Prezzo €/cad	
	Tipo Mignon	50	22	115x115	11,50
	Tipo Magnum	50	28	150x150	20,70

Chiusino regolabile in ABS da ISPEZIONE		Dimensione mm	Prezzo €/cad
	Chiusino regolabile in ABS da ispezione colore GRIGIO	150x150	29,17
	Chiusino regolabile in ABS da ispezione colore GRIGIO	200x200	37,20

Chiusino regolabile in ABS con telaio griglia e coperchio in acciaio INOX con PILETTA		Dimensione mm	Prezzo €/cad
	Chiusino regolabile in ABS con PILETTA colore GRIGIO	150x150	28,33
	Chiusino regolabile in ABS con PILETTA colore GRIGIO	200x200	36,00

Chiusino regolabile in ABS con telaio griglia e coperchio in acciaio INOX con PILETTA AVVITIBILE		Dimensione mm	Prezzo €/cad
	Chiusino regolabile in ABS con PILETTA AVVITIBILE	150x150	29,17

Chiusino regolabile con PORTA PIASTRELLA		Dimensione mm	Prezzo €/cad
 	Chiusino regolabile con porta piastrella in acciaio	130x130	27,08
	Chiusino regolabile con porta piastrella in ABS colore GRIGIO	130x130	6,40
	Chiusino regolabile con porta piastrella in ABS colore BIANCO	130x130	6,40

Canaletta per doccia in ABS con griglia in acciaio



Canaletta per doccia in ABS c/ griglia inox 40 cm

Dimensione mm

400x110

Prezzo €/cad

95,21

Canaletta per doccia in ABS c/ griglia inox 50 cm

500x110

97,20

Canaletta per doccia in ABS c/ griglia inox 60 cm

600x110

115,20

Canaletta per doccia in ABS c/ griglia inox 80 cm

800x110

120,80

Super Tubo Telescopico



Articolo

15090001

Pezzi per confezione

50

Prezzo €/cad

8,70

Serve a collegare perfettamente la cassetta di scarico con piazzamento esterno (sia essa in posizione alta che media) al vaso WC.

Il Super Tubo Telescopico è formato da 2 tronconi di tubo monolitici il cui Ø differenziato permette alla parte superiore innestata nella parte inferiore, di scorrere liberamente in senso verticale per tutta la lunghezza consentendo in altezza una regolazione millimetrica che all'occorrenza può recuperare eventuali errori di piazzamento della cassetta di scarico; la parte superiore del Super Tubo Telescopico infatti non va mai tagliata.

Manicotto Elastico Eccentrico per WC



Articolo

15090003

Pezzi per confezione

60

Prezzo €/cad

6,20

Costruito con materiale insensibile ad acidi urici e detersivi, si adatta al Ø dal mm 96 a mm 114

Manicotto Elastico Dritto per Wc



Articolo

15090004

Pezzi per confezione

60

Prezzo €/cad

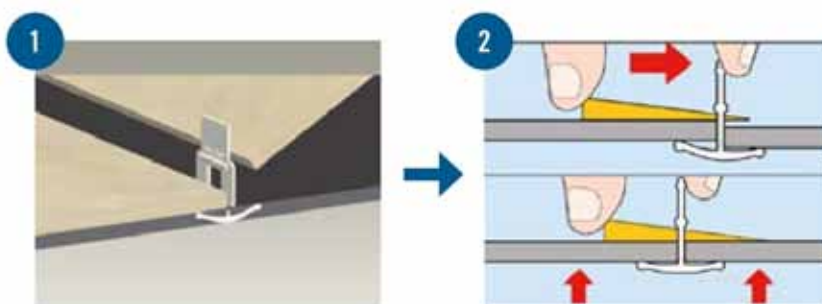
6,20

Costruito con materiale insensibile ad acidi urici e detersivi, si adatta al Ø dal mm 96 a mm 114


Distanziatori e profili

Distanziatore AUTOLIVELLANTE per piastrelle	Descrizione	Blister	Conf.	Prezzo €/cad
	Cuneo STRETTO in blister	200	6000	0,14
	Cuneo MAXI in blister	100	1500	0,12
	Tirante STRETTO mm 2	100	3000	0,11
	Tirante MAXI mm 1	100	2500	0,10
	Tirante MAXI mm 2	100	2500	0,11
	Tirante MAXI mm 3	100	2500	0,12
	Pinza	1	12	17,78

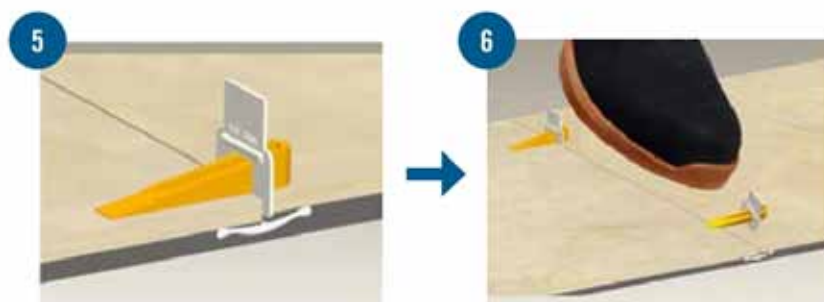
Istruzioni per il montaggio



Posizionare correttamente il tirante tra le piastrelle, subito dopo inserire il cuneo nell'apposita fessura



Posizionare il cuneo con le mani o con l'ausilio della nostra pinza fino a che le due superfici non sono esattamente complanari




Alla maturazione della colla provvedere alla rimozione dei cunei operando un colpo deciso sulla testa del tirante

Distanziatori per piastrelle



Articolo	Dimensioni mm	Pezzi per confezione	Prezzo € /1000 pz
Distanziatore a croce			
20080001	2	15000	10,80
20080002	3	12000	10,80
20080003	4	8000	10,80
20080004	5	7500	10,80
20080005	7	7500	12,20
20080006	10	5000	21,55
Distanziatore a T			
20080010	2	25000	10,80
20080011	3	18000	10,80
20080012	4	15000	10,80
20080013	5	10000	10,80
20080014	7	8500	12,20
20080015	10	8000	21,55
Distanziatore a Cuneo			
20090002	da 0 a 5	20000	9,50
20090001	da 0 a 10	10000	14,20

Supporto per Mattonelle



Articolo	Descrizione	Pezzi per confezione	Prezzo €/cad
16060009	Supporto per Mattonelle Spessore 14 mm	260	0,30
16060010	Livellatore per supporto mm 3	500	0,30

Prodotto con materiale ad alta resistenza agli agenti atmosferici, consente di realizzare un nuovo sistema di pavimentazione sulle terrazze piane.

Distanziatore per cassero a due forchette





Articolo	Dimensioni mm	Pezzi per confezione	Prezzo € /100 pz
20120010	10	160000	2,50
20120011	15	160000	2,90
20120012	20	104000	3,70
20120013	25	80000	4,00
20120014	30	56000	7,00
20120015	40	40000	9,90


Guida a T per intonaco in plastica





Articolo	Dimensioni mt	Mt per confezione	Prezzo €/ml
20140002	2,80	140	0,30

Distanziatore alettato	Articolo	Dimensione	Mt per Confezione	Prezzo €/ml
	20020001	Ø 9 mm - L. 2 mt.	100	0,40
	20020002	Ø 12 mm - L. 2 mt.	100	0,50

Tappo per distanziatore alettato	Articolo	Dimensione mm	Pezzi per confez	Prezzo €/cad
	20020003	9	1000	0,15
	20020004	12	1000	0,15

Smusso	Articolo	Dimensioni mm	MI per confez	Prezzo €/ml
	20040001	22x10	100	0,28
	20040003	32x15	100	0,42

Gocciolatoio	Articolo	Dimensioni mm	MI per confez	Prezzo €/ml
	20030001	20	100	0,45
	20030002	30	100	0,50

Giunto di Dilatazione	Articolo	Dimensioni mm	MI per confez	Prezzo €/ml
	20050005	5x20 grigio	100	0,80
	20050006	5x20 rosso mattone	100	0,80

Giunto di Dilatazione Forato




Articolo	Dimensioni mm	Ml per confez	Prezzo €/ml
20050001	9x26 grigio	100	0,70
20050006	9x26 rosso mattone	100	0,70

Giunto di Dilatazione a Freccia




Articolo	Dimensioni mm	Ml per confez	Prezzo €/ml
20050003	5x26 grigio	100	0,70
20050004	5x26 rosso mattone	100	0,70

Smusso con Aletta



Articolo	Dimensioni mm	Ml per confez	Prezzo €/ml
20050007	20	100	0,40
20050008	30	100	0,75

Distanziatore piatto




Articolo	Dimensioni mm	Ml per confez	Prezzo €/ml
20030001	25	100	0,85


Profilo proteggi angolo PVC bianco





H mm	Dimensioni mt	Mt per Confez.	Prezzo €/ml
6	2,60	234	0,50
8	2,60	208	0,55
10	2,60	156	0,80


Capsule per profili	Articolo	Dimensioni mm	Pezzi per confez	Prezzo €/cad
	20130001	8	100	0,75
	20130002	10	100	0,75


In polipropilene

Profilo proteggi angolo PVC Colorato	H mm	Colore	Dimensioni mt	Mt per Confez.	Prezzo €/ml
	8	rosa	2,60	156	0,90
	8	grigio	2,60	156	0,90
	8	giallo	2,60	156	0,90
	8	celeste	2,60	156	0,90
	10	rosa	2,60	143	1,15
	10	grigio	2,60	143	1,15
	10	giallo	2,60	143	1,15
	10	celeste	2,60	143	1,15

Paraspigolo in plastica sotto intonaco con testa arrotondata	Articolo	Dimensioni mt	Mt per confez	Prezzo €/ml
	20140001	2,50	150	0,70

Profilo proteggi angolo in Alluminio	H mm	Lunghezza mt	Mt per confez	Prezzo satinato €/ml	Prezzo lucido €/ml
	8	2,50	35	4,58	5,10
	10	2,50	30	4,72	5,19
	12	2,50	25	5,24	5,67

Profilo proteggi angolo in Acciaio	H mm	Lunghezza mt	Mt per confez	Prezzo satinato €/ml	Prezzo lucido €/ml
	8	2,50	35	9,44	8,97
	10	2,50	125	9,92	9,44
	12,5	2,50	125	10,39	9,92

Sguscio in PVC	H mm	Lunghezza mt	Mt per confez	Prezzo €/ml
	8	2,60	52	2,22
	10	2,60	52	2,36

Contenitori a bocca di leone

Contenitore a Bocca di Leone		Sigla del Contenitore	Sigla del Divisorio	Portata Kg Sovrappos.	Dimensioni cm FxPxH	Capacità lt	Maglia mm	Prezzo €/cad
	È nettamente il modello più venduto per le proporzioni delle sue misure e per il rapporto capacità prezzo	C2 ds	D2	120 IV	105x68x48	300	46x46	130,00
	Identico al precedente (si possono montare insieme) solo con maglia più fitta.	C2 p	D2 p	120 IV	105x68x48	300	24x46	135,00
	È il modello più piccolo ottimo per pile sino alla VI sovrapp. (mt. 1,60), per altezze maggiori adottare il C12	MT6	D6	35 V	66x43x26	65	26x46	83,20
	Molto apprezzato adatto per espositori	MT8	D1	60 V	66x46x35	88	24x46	94,80
	Dopo il C2 ds è il modello più venduto, ottimo per inserirvi molti divisorii	C12	D1	80 V	105x46x35	140	24x46	104,00
	È l'unico modello con maglia molto fitta. Per altro uguale al C12	C12 s	D1 s	90 V	105x46x35	170	12x46	121,00
	Alternativo al C12, ma con maglia più larga	C17	D7	90 V	105x92x48	170	46x46	108,00
	Consigliato per oggetti lunghi almeno 13 cm, data la profondità del contenitore	C3	D3	110 IV	105x92x48	410	46x46	169,20
	Il modello più grande, ottimo per grandi stoccaggi	C5	D5	110 III	105x92x70	600	46x46	212,50


Divisori per Contenitori a Bocca di Leone



	Articolo	Prezzo €/cad
Divisorio	D2	18,48
Divisorio	D2p	20,60
Divisorio	D6	13,80
Divisorio	D1 D7	16,00
Divisorio	D1 s	16,40
Divisorio	D3	21,00
Divisorio	D5	26,60
Lavagna Portapezzi in PVC		3,40

Mobili, lavatoi e accessori bagno

Lavatoio Blanco	Articolo	Descrizione	Colore	Dim. cm	Prezzo €/cad
	Blanco	Lavatoio in resina con tavola ribaltabile completo di sifone	bianco	50x50 h 84	148,00

Lavatoio Lindo 1 anta	Articolo	Descrizione	Dimensioni cm			Prezzo €/cad
			Larg	Prof	h	
	6701	Completo di mobile, vasca, asse sifone	45	50	84	243,40
	6702		45	60	84	256,00


Lavatoio Lindo 2 ante	Articolo	Descrizione	Dimensioni cm			Prezzo €/cad
			Larg	Prof	h	
	6712	Completo di mobile, vasca, asse sifone	60	45	84	255,30
	6703		60	50	84	256,00
	6704		60	60	84	268,30

Lavatoio Lindo con serranda	Articolo	Descrizione	Dimensioni cm			Prezzo €/cad
			Larg	Prof	h	
	6705	Completo di mobile, vasca, asse sifone	45	50	84	255,80
	6708		60	60	84	279,90
	6711		50	50	84	268,30

Vasca a muro completa	Articolo	Descrizione	Dimensioni cm			Prezzo €/cad
			Larg	Prof	h	
	8007	Pilozzo	57	43	27	53,40

Mobile raccolta differenziata	Articolo	Descrizione	Dimensioni cm			Prezzo €/cad
			Larg	Prof	h	
	6105	Mobile raccolta differenziata	60	50	87	197,40

Griglie aerazione

Griglia Aerazione in Pvc		Dimensioni cm	Confezione pz	Prezzo €/cad
	Griglia Aerazione	15x20	50	1,20
	Griglia Aerazione	12x36	28	1,65
	Griglia Aerazione	23x23	30	1,76
	Griglia Aerazione	60	100	0,44
	Griglia Aerazione	80	100	0,44
	Griglia Aerazione	100	100	0,55
	Griglia Aerazione	120	70	0,77
	Griglia Aerazione	140	50	1,87
	Griglia Aerazione	160	50	2,09
	Griglia Aerazione	200	30	2,42
	Griglia Aerazione universale	da 63 a 125		1,98
	Griglia Aerazione universale	da 120 a 160		2,53

Griglia Aerazione Rame con retina		Misure cm	Confezione	Prezzo €/cad
	Griglia Aerazione in blister	14x14	100	9,90
	Griglia Aerazione in blister	14x28	50	15,40
	Griglia Aerazione in blister	14x36	40	20,35
	Griglia Aerazione in blister	22x23	40	21,67
<p>Il Blister è completo di viti e tasselli per il montaggio delle griglie</p> <p>Griglia universale: particolare del fissaggio a muro</p> 	Griglia Aerazione universale	da 63 a 125		14,96
	Griglia Aerazione universale	da 120 a 160		22,55
	Griglia Aerazione	80	30	10,45
	Griglia Aerazione	100	30	12,87
	Griglia Aerazione	120	22	17,16
	Griglia Aerazione	140	22	20,24
	Griglia Aerazione	150	22	21,56
	Griglia Aerazione	160	15	23,10
	Griglia Aerazione	180	15	28,27
	Griglia Aerazione	200	12	28,93

Griglia Aerazione in rame con bocchaglio in plastica		Diametro mm	Confezione pz	Prezzo €/cad
	Griglia Aerazione	80	30	6,93
	Griglia Aerazione	100	30	8,25
	Griglia Aerazione	120	24	11,33
	Griglia Aerazione	150	22	14,96

Rete Elettrosaldata	Spessore mm	Pannello cm	Maglia mm	Prezzo €/cad
	1,4	100x200	50x50	3,00
	1,8	100x200	50x50	4,00

Pannelli in rete elettrosaldata zincata per armatura di pavimenti in genere, pavimenti in piastrelle, galleggianti, riscaldanti, balconi, facciate (piscine, marciapiedi, rampe..)


Diametro filo indicativo tolleranza ± 10%:

trasversale 1,6 mm; resistenza 650 - 700 Nw/mm²

Longitudinale 1,6 mm; resistenza 650 - 700 Nw/mm² zincatura commerciale. Peso: kg 1,7 ca al pannello



Rete in fibra di vetro per massetto	Dimensione rotolo mt	Peso g/m ²	Resistenza media longitudinale trasversale	Prezzo €/ m ²
	1x100	130	21	2,58



Rete per armatura massetto, prodotta in filati di fibra di vetro. Leggera ma molto resistente, è semplice da trasportare e installare ed è duttile in quanto si adatta alle irregolarità del pavimento e delle pareti.

- maglia 40x40
- apprettatura anti-alkalina: gli alcali del cemento non la danneggiano
- elevata inerzia chimica
- non arrugginisce
- fornita in rotoli
- additivo antifiamma disponibile su richiesta
- per non alterarne le caratteristiche, il prodotto deve essere conservato in luogo asciutto e al riparo da fonti di calore



per l'edilizia



Condizioni Generali di Vendita

1. La merce viaggia a rischio e pericolo del Committente, anche se resa franco destino. La responsabilità cessa in ogni caso con la consegna al vettore.
2. I reclami per difetti della merce dovranno, sotto pena di decadenza, essere avanzati entro 8 gg. dall'effettivo arrivo a destinazione e sempre a materiale non posto in opera.
3. La Ditta declina ogni responsabilità per una eventuale non perfetta riuscita della posa in opera del materiale, così come non risponde per alterazioni, avarie od usure che il materiale stesso posto in opera dovesse subire in dipendenza di sollecitazioni naturali, di errata manutenzione o modalità di conservazione che non rientrino nei limiti della materia prima utilizzata.
4. Le epoche di consegna che la Ditta annoterà nella conferma d'ordine, sono da ritenersi indicative e non impegnative. Non si accoglierà pertanto la richiesta di eventuali danni che il Committente abbia a reclamare per ritardata consegna.
5. Le merci sono vendute con patto di riservato dominio ai sensi degli art. 1523 e segg. del Codice Civile. Di conseguenza sino al totale pagamento dell'intero prezzo, eventuali interessi ed accessori tutti, esse rimarranno di proprietà della Ditta Redil.
6. I pagamenti devono essere effettuati nella Ns. sede in Gubbio nella valuta convenuta e con le modalità e nei termini indicati nella commissione o nella fattura. I pagamenti al ricevimento merce sono validi se effettuati entro 10 gg. dalla data della fattura.
7. In caso di ritardato pagamento saranno addebitati gli interessi di mora nella misura corrispondente al "prime rate" praticato all'epoca dagli Istituti Bancari, aumentato di due punti.
8. Le fatture emesse dalla Ditta REDIL si intendono accettate se non contestate con lettera racc. entro 8 gg. dal ricevimento.
9. Le eventuali contestazioni sulla merce non dispensano il Committente dal provvedere al pagamento nei termini stabiliti.
10. Non è consentito al Committente di respingere o ritornare la merce ricevuta senza la previa, espressa autorizzazione della Ditta REDIL.
11. Nessuna modifica o deroga alle presenti condizioni di vendita avrà efficacia tra le parti, se non risulterà espressamente da accordo scritto.
12. Per ogni eventuale controversia sarà competente il Foro di Perugia.

Edizione 2018

Chiuso in tipografia il 7 maggio 2018

Tutte le immagini riportate nel seguente catalogo hanno il solo scopo di rappresentare il prodotto e possono non corrispondere al prodotto in vendita.
Fatto salvo gli errori di stampa

20
18

Catalogo
INTERNI



Redil S.r.l.

Zona Industriale Padule
06024 Gubbio (Pg) - Italia
Tel. +39 075 9291031
Fax +39 075 9291537
+39 075 9293151
redil@redil.it
www.redil.it